





FUNCTIONS

Press and hold the  button for 3 seconds to power on and off. The indicator light will turn on once the product is on. Click the  to cycle through the 10 vibrating modes. The indicator light will blink every time you change the mode.



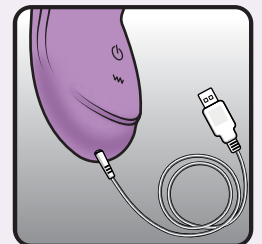
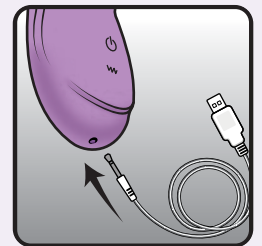
CARE AND CLEANING

We use only the finest silicone. Clean with soap and water before and after every use. Pat dry with a soft, clean cloth. Silicone is nonporous and is easy to clean. We recommend using water based or hybrid lubricants with this product.





CHARGING

The charging port is located on the handle of the product. When the product is charging, the indicator light will start blinking and once charging is complete, the light will glow steady. Full charge time is approximately 180 minutes. Run time is approximately 60 minutes.





FUNCTIONS

Mantenga presionado el botón  durante 3 segundos para encender y apagar. La luz indicadora se encenderá una vez que el producto esté encendido. Haga clic en el ciclo  a través de los 10 modos de vibración. La luz indicadora parpadeará cada vez que cambie el modo.



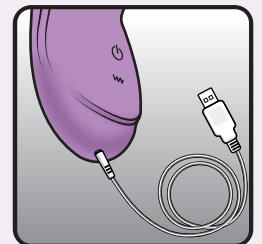
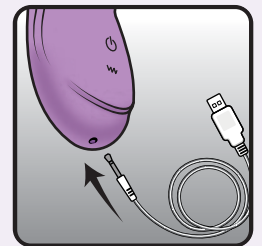
CARE AND CLEANING

Utilizamos sólo la mejor silicona. Limpiar con agua y jabón antes y después de cada uso. Seque con un paño suave y limpio. La silicona no es porosa y es fácil de limpiar. Recomendamos utilizar lubricantes híbridos o a base de agua con este producto.





CARGANDO

El puerto de carga está ubicado en el mango del producto. Cuando el producto se esté cargando, la luz indicadora comenzará a parpadear y una vez que se complete la carga, la luz se iluminará de manera constante. El tiempo de carga completa es de aproximadamente 180 minutos. El tiempo de ejecución es de aproximadamente 60 minutos.





FUNCTIONS

Appuyez et maintenez le bouton  pendant 3 secondes pour allumer et éteindre. Le voyant s'allumera une fois le produit allumé. Cliquez sur le cycle  pour parcourir les 10 modes de vibration. Le voyant lumineux clignote à chaque fois que vous changez de mode.



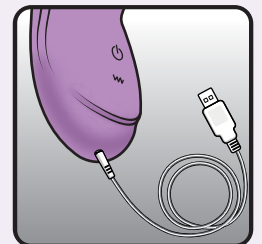
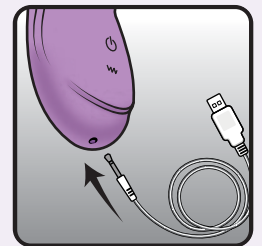
CARE AND CLEANING

Nous utilisons uniquement le meilleur silicone. Nettoyer avec de l'eau et du savon avant et après chaque utilisation. Séchez avec un chiffon doux et propre. Le silicone est non poreux et facile à nettoyer. Nous vous recommandons d'utiliser des lubrifiants à base d'eau ou hybrides avec ce produit.





MISE EN CHARGE

Le port de chargement est situé sur la poignée du produit. Lorsque le produit est en charge, le voyant commence à clignoter et une fois la charge terminée, le voyant reste allumé en continu. Le temps de charge complète est d'environ 180 minutes. La durée d'exécution est d'environ 60 minutes.





FUNCTIONS

Pressione e segure o botão  por 3 segundos para ligar e desligar. A luz indicadora acenderá quando o produto for ligado. Clique no ciclo  pelos 10 modos de vibração. A luz indicadora piscará sempre que você alterar o modo.



CARE AND CLEANING

Usamos apenas o melhor silicone. Limpe com água e sabão antes e depois de cada uso. Seque com um pano macio e limpo. O silicone não é poroso e é fácil de limpar. Recomendamos o uso de lubrificantes à base de água ou híbridos com este produto.



CARREGANDO

A porta de carregamento está localizada na alça do produto. Quando o produto estiver carregando, a luz indicadora começará a piscar e, quando o carregamento for concluído, a luz ficará acesa continuamente. O tempo de carga total é de aproximadamente 180 minutos. O tempo de execução é de aproximadamente 60 minutos.

