




### FUNCTIONS

Press and hold the power button  for 2 seconds to turn on/off the product. Click the power button to cycle through the 20 vibrating modes. Press the “+” and “-” to increase or decrease the intensity of the vibration levels. This product has a memory function feature and will return to where you had it last.



### CARE AND CLEANING

We use only the finest silicone. Wash with gentle soap and water before and after each use. Pat dry with a soft, clean cloth. Silicone is not porous so does not harbor bacteria and is easy to clean. We recommend using water-based or hybrid lubricants with Dianna. We offer 1 year warranty for this item.



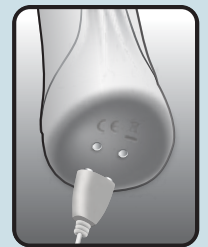
### LIGHT INDICATOR

Dianna has a low battery warning - when the battery is low, the indicator light will begin to flash, and the product will shut down within 10 minutes. When the product is charging, the indicator light will start blinking and once charging is complete, the light will glow steadily.




### CHARGING

Dianna comes with a USB magnetic charging cable. The charging port is located on the handle of the product. Full charge time is approximately 240 minutes. Run time is approximately 200 minutes.





## FUNCIONES

Mantenga presionado el botón de encendido  durante 2 segundos para encender/apagar el producto. Haga clic en el botón de encendido para recorrer los 20 modos de vibración. Pulse los botones "+" y "-" para aumentar o disminuir la intensidad de los niveles de vibración. Este producto tiene una función de memoria y volverá a donde lo tenía por última vez.



## CUIDADO Y LIMPIEZA

Utilizamos solo la mejor silicona. Lavar con agua y jabón suave antes y después de cada uso. Seque con un paño suave y limpio. La silicona no es porosa, por lo que no alberga bacterias y es fácil de limpiar. Recomendamos usar lubricantes a base de agua o híbridos con Dianna. Ofrecemos 1 año de garantía para este artículo.



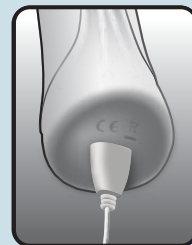
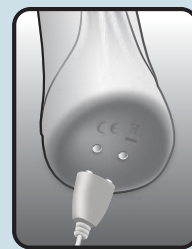
## INDICADOR DE LUZ

Dianna tiene una advertencia de batería baja: cuando la batería está baja, la luz indicadora comenzará a parpadear y el producto se apagará en 10 minutos. Cuando el producto se está cargando, la luz indicadora comenzará a parpadear y una vez que se complete la carga, la luz se encenderá de manera constante.




## CARGANDO

Dianna viene con un cable de carga magnético USB. El puerto de carga se encuentra en el mango del producto. El tiempo de carga completa es de aproximadamente 240 minutos. El tiempo de ejecución es de aproximadamente 200 minutos.





### LES FONCTIONS

Appuyez sur le bouton d'alimentation  et maintenez-le enfoncé pendant 2 secondes pour allumer/éteindre le produit. Cliquez sur le bouton d'alimentation pour faire défiler les 20 modes de vibration. Appuyez sur "+" et "-" pour augmenter ou diminuer l'intensité des niveaux de vibration. Ce produit a une fonction de fonction de mémoire et reviendra là où vous l'aviez en dernier.



### CENTRETIEN ET NETTOYAGE

Nous n'utilisons que le meilleur silicone. Laver avec un savon doux et de l'eau avant et après chaque utilisation. Séchez avec un chiffon doux et propre. Le silicone n'est pas poreux, il n'abrite donc pas de bactéries et est facile à nettoyer. Nous vous recommandons d'utiliser des lubrifiants à base d'eau ou hybrides avec Dianna. Nous offrons une garantie de 1 an pour cet article.



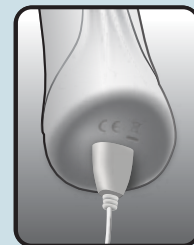
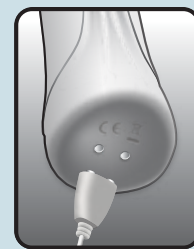
### INDICATEUR LUMINEUX

Dianna a un avertissement de batterie faible - lorsque la batterie est faible, le voyant commence à clignoter et le produit s'éteint dans les 10 minutes. Lorsque le produit est en charge, le voyant commence à clignoter et une fois la charge terminée, le voyant reste allumé.




### MISE EN CHARGE

Dianna est livrée avec un câble de charge magnétique USB. Le port de charge est situé sur la poignée du produit. Le temps de charge complet est d'environ 240 minutes. Le temps d'exécution est d'environ 200 minutes.





### FUNÇÕES

Pressione e segure o botão liga /desliga  por 2 segundos para ligar/desligar o produto. Clique no botão liga/desliga para percorrer os 20 modos de vibração. Pressione “+” e “-” para aumentar ou diminuir a intensidade dos níveis de vibração. Este produto possui um recurso de função de memória e retornará para onde estava antes.



### CUIDADOS E LIMPEZA

Usamos apenas o melhor silicone. Lave com sabão neutro e água antes e depois de cada uso. Seque com um pano macio e limpo. O silicone não é poroso, portanto não abriga bactérias e é fácil de limpar. Recomendamos o uso de lubrificantes à base de água ou híbridos com Dianna. Oferecemos garantia de 1 ano para este item.



### LUZ INDICADORA

Dianna tem um aviso de bateria fraca - quando a bateria estiver fraca, a luz indicadora começará a piscar e o produto será desligado em 10 minutos. Quando o produto estiver carregando, a luz indicadora começará a piscar e quando o carregamento estiver concluído, a luz ficará acesa.



### CARREGANDO

Dianna vem com um cabo de carregamento magnético USB. A porta de carregamento está localizada na alça do produto. O tempo de carga total é de aproximadamente 240 minutos. O tempo de execução é de aproximadamente 200 minutos.

