

SEX ROOM

by
dt
dreamtoys

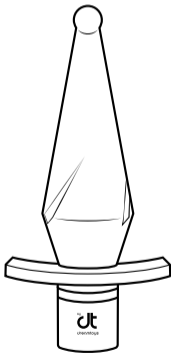
User Guide

Getting Started:

Before you begin, we recommend that you take a few moments to familiarize yourself with the features and functions of your toy, as well as the instructions for cleaning and maintenance.

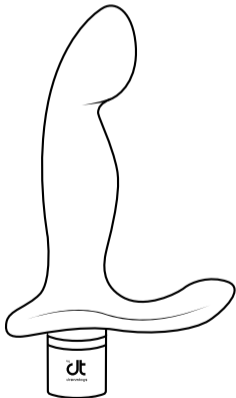
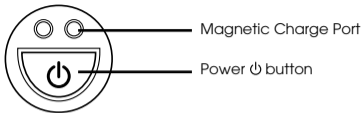


Raunchy Kit



Anal Play Kit

Base of Toys



Prostate Play Kit



Vibe Kit

How to Use:

Device Power On/Off:

To power on your vibe, press and hold the power ⏻ button for 3 seconds. The device will vibrate immediately and the LED will light up once turned on. To power off, press and hold the power ⏻ button again for another 3 seconds.

Vibration Modes:

Press the power ⏻ button to cycle through the 3 vibration intensities and 7 vibration patterns.

Charging:

Connect the magnetic end of the included USB charging cable to the base of the device.

Flashing LED Light: Item is charging.

Solid LED Light: Item is fully charged.

Full charge takes approx. 120 minutes.

Cleaning & Storage:

1. Always clean and dry your device thoroughly before and after use.
2. Clean the device with a soft, damp cloth. Use a non-alcohol based toy cleaner.
3. Use water based lubricant as desired. **Not compatible with silicone lubricant.**
4. Store in a dry place away from direct sunlight. Avoid exposing it to extreme heat.
5. Keep away from water and never immerse it.

Specifications:

	Raucy Kit	Anal Play Kit	Prostate Play Kit	Vibe Kit
Materials	Vibe: Body-safe Silicone, ABS Dice: Acrylic Feather Tickler: Polyester Organza bag: Polyester Satin Tie: Satin			
Charge Time	120 Minutes			
Use Time	50 Minutes			
Battery	230mAh			
IPX	IPX5 (Vibe Only)			
Weight	77g	73g	96g	55g

Safety & Warnings:

Caution: This product is not intended for therapeutic purposes. It should not be used on swollen or inflamed areas of skin. Prolonged and frequent use is not advised or recommended.

Tonga B.V.

Noordpolderstraat 21, 4571 LR Axel, The Netherlands

www.tongabv.com

Disposal of old electronic equipment (applicable in the EU and other European countries with separate waste collection systems):



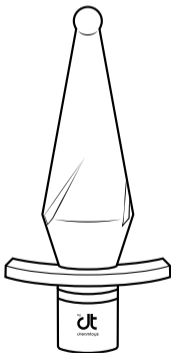
The crossed-out dustbin symbol indicates that these items should not be treated as household waste, but rather brought to the appropriate collection point for recycling electrical and electronic equipment.

Primeros pasos:

Antes de empezar, te recomendamos que dediques unos minutos a conocer las características y funciones de tu juguete, así como las instrucciones de limpieza y mantenimiento.



Kit Atrevido



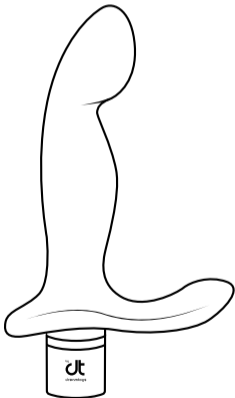
Kit De Juego Anal

Base de juguetes



Puerto de carga magnética

Botón de encendido ⏻





Kit De Juego Prostático




Kit De Vibración

Modo de empleo:

Encender/apagar el dispositivo:

Para encender tu vibrador, mantén pulsado el botón de encendido  durante 3 segundos. El dispositivo vibrará inmediatamente y el LED se encenderá una vez encendido. Para apagarlo, mantén pulsado el botón de encendido  de nuevo durante otros 3 segundos.

Modos de vibración:

Pulsa el botón de encendido  para alternar entre las 3 intensidades de vibración y los 7 patrones de vibración.

Carga:

Conecta el extremo magnético del cable de carga USB incluido a la base del aparato.

Luz LED intermitente: El aparato se está cargando.

Luz LED fija: El aparato está completamente cargado.

Tarda unos 120 minutos en cargarse por completo.

Limpieza y almacenamiento:

1. Limpia y seca siempre bien el aparato antes y después de usarlo.
2. Limpia el aparato con un paño suave y húmedo. Utiliza un limpiador sin alcohol para juguetes.
3. Utiliza tanto lubricante a base de agua como desees. **No compatible con lubricantes de silicona.**
4. Conservar en un lugar seco y protegido de la luz solar directa. Evita exponerlo al calor extremo.
5. Mantenlo alejado del agua y nunca lo sumerjas.

Especificaciones:

	Kit Atrevido	Kit De Juego Anal	Kit De Juego Prostático	Kit De Vibración
Materiales	Vibrador: Silicona y ABS seguros para el cuerpo Dado: Acrílico Cosquilleador de pluma: Poliéster Bolsa de organza: Poliéster Cinta de raso: Raso			
Tiempo de carga	120 Minutos			
Tiempo de uso	50 Minutos			
Batería	230mAh			
IPX	IPX5 (solo el vibrador)			
Peso	77g	73g	96g	55g

Seguridad y advertencias:

Precaución: Este producto no está destinado a fines terapéuticos. No debe utilizarse en zonas de la piel hinchadas o inflamadas. No se aconseja ni recomienda el uso prolongado y frecuente.

Tonga B.V.

Noordpolderstraat 21, 4571 LR Axel, The Netherlands

www.tongabv.com

Eliminación de aparatos electrónicos viejos (aplicable en la UE y otros países europeos con sistemas de recogida selectiva de residuos):



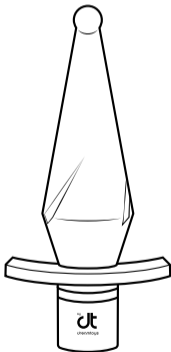
El símbolo del cubo de basura tachado indica que estos artículos no deben tratarse como residuos domésticos, sino que deben llevarse al punto de recogida adecuado para el reciclaje de aparatos eléctricos y electrónicos.

Erste Schritte:

Bevor Sie beginnen, empfehlen wir Ihnen, sich einen Moment Zeit zu nehmen, um sich mit den Merkmalen und Funktionen Ihres Spielzeugs sowie mit den Anweisungen zur Reinigung und Wartung vertraut zu machen.



Heißes Set



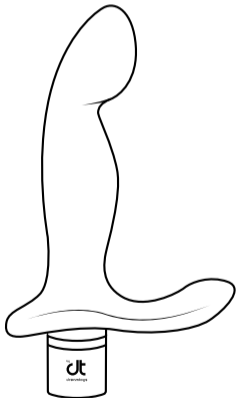
Analspielset

Basis des Spielzeugs



Magnetischer
Ladeanschluss

Einschalttaste 





Prostataspiegelset



Vibrator-Set

Verwendung:

Gerät ein-/ausschalten:

Halten Sie die Einschalttaste  3 Sekunden lang gedrückt, um den Vibrator einzuschalten. Sobald das Gerät eingeschaltet ist, vibriert es sofort und die LED leuchtet auf. Halten Sie die Einschalttaste  erneut 3 Sekunden lang gedrückt, um den Vibrator auszuschalten.

Vibrationsmodi:

Drücken Sie die Einschalttaste , um zwischen den 3 Vibrationsstärken und 7 Vibrationsmustern zu wechseln.

Laden:

Schließen Sie das magnetische Ende des mitgelieferten USB-Ladekabels an die Basis des Geräts an.

Blinkendes LED-Licht: Gerät wird geladen.

Permanentes LED-Licht: Das Gerät ist vollständig aufgeladen.

Das vollständige Aufladen dauert ca. 120 Minuten.

Pflege und Aufbewahrung:

1. Reinigen und trocknen Sie Ihr Gerät jeweils vor und nach dem Gebrauch gründlich ab.
2. Reinigen Sie das Gerät mit einem weichen, feuchten Tuch. Verwenden Sie einen alkoholfreien Spielzeugreiniger.
3. Verwenden Sie nach Belieben ein wasserbasiertes Gleitmittel. **Nicht kompatibel mit Silikon-Gleitmittel.**
4. An einem trockenen Ort lagern und nicht direktem Sonnenlicht aussetzen. Vermeiden Sie extreme Hitzeeinwirkung.
5. Halten Sie es von Wasser fern, bzw. tauchen Sie es nicht ein.

Spezifikationen:

	Heißes Set	Analspielset	Prostataspielset	Vibrator-Set
Material	Vibrator: Körperverträgliches Silikon und ABS Würfel: Acryl Federkitzler: Polyester Organzabeutel: Polyester Satin-Krawatte: Satin			
Aufladezeit	120 Minuten			
Betriebsdauer	50 Minuten			
Akku	230mAh			
IPX	IPX5 (nur Vibrator)			
Gewicht	77g	73g	96g	55g

Sicherheit und Warnhinweise:

Achtung: Dieses produkt ist nicht für therapeutische zwecke bestimmt. Es sollte nicht auf geschwollenen oder entzündeten hautpartien angewendet werden. Eine längere und häufige anwendung wird nicht empfohlen.

Tonga B.V.

Noordpolderstraat 21, 4571 LR Axel, The Netherlands

www.tongabv.com

Entsorgung von elektronischen Altgeräten (gilt in der EU und anderen europäischen Ländern mit getrennten Abfallsammelsystemen):



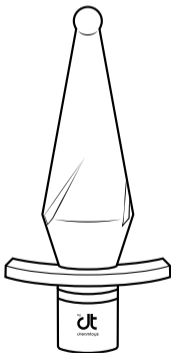
Das Symbol der durchgestrichenen Mülltonne weist darauf hin, dass diese Gegenstände nicht als Hausmüll zu behandeln sind, sondern zu den entsprechenden Sammelstellen für das Recycling von Elektro- und Elektronikgeräten gebracht werden müssen.

Guida introduttiva:

Prima di iniziare, ti consigliamo di dedicare qualche minuto a familiarizzare con le caratteristiche e le funzioni del tuo giocattolo, nonché con le istruzioni per la pulizia e la manutenzione.



Kit Sesso



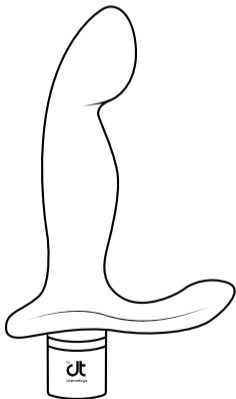
Kit Gioco Anale

Base dei giocattoli



Porta di ricarica
magnetica

Pulsante di accensione ⏻





Kit Gioco Prostata




Kit Vibrazioni

Modalità d'uso:

Accensione/spegnimento del dispositivo:

Per accendere il vibratore, tenere premuto il pulsante di accensione  per 3 secondi. Il dispositivo vibrerà immediatamente e, una volta acceso, il LED si accenderà. Per spegnerlo, tieni nuovamente premuto il pulsante di accensione  per altri 3 secondi.

Modalità vibrazione:

Premi di nuovo  per scorrere tra le 3 intensità di vibrazione e i 4 modelli di vibrazione.

Ricarica:

Collega il cavo di ricarica USB incluso alla porta sul retro del dispositivo.

Luce LED lampeggiante: Il dispositivo è in carica.

Luce LED fissa: Il dispositivo è completamente carico.

La ricarica completa richiede circa 120 minuti.

Pulizia e conservazione:

1. Pulisci e asciuga sempre accuratamente il dispositivo prima e dopo l'uso.
2. Pulisci il dispositivo con un panno morbido e umido. Usa un detergente per giocattoli a base non alcolica.
3. Usa il lubrificante a base d'acqua che preferisci.
Non compatibile con lubrificanti al silicone.
4. Conservare in un luogo asciutto e lontano dalla luce solare diretta. Evita di esporlo a temperature estreme.
5. Tienilo lontano dall'acqua e non immergerlo mai.

Specifiche tecniche:

	Kit Sesso	Kit Gioco Anale	Kit Gioco Prostata	Kit Vibrazioni
Materiali	Vibe: Silicone e ABS sicuri per il corpo Solleticatore con piume: Poliestere organza: Poliestere Laccetto in raso: Raso			Dadi: Acrilico Sacchetto in
Tempo di ricarica	120 Minuti			
Tempo di utilizzo	50 Minuti			
Batteria	230mAh			
IPX	IPX5 (solo Vibe)			
Peso	77g	73g	96g	55g

Sicurezza e avvertenze:

Attenzione: Questo prodotto non è destinato a scopi terapeutici. Non deve essere usato su aree cutanee gonfie o infiammate. Un uso prolungato e frequente non è consigliato né raccomandato.

Tonga B.V.

Noordpolderstraat 21, 4571 LR Axel, The Netherlands

www.tongabv.com

Smaltimento di vecchie apparecchiature elettroniche (applicabile nell'UE e in altri paesi europei con sistemi di raccolta differenziata):



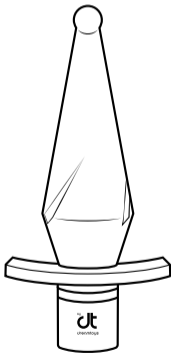
Il simbolo della pattumiera barrato indica che questi articoli non devono essere trattati come rifiuti domestici, ma piuttosto portati al punto di raccolta appropriato per il riciclaggio delle apparecchiature elettriche ed elettroniche.

Mise en route:

Avant de commencer, nous vous recommandons de prendre quelques instants pour vous familiariser avec les caractéristiques et les fonctions de votre jouet, ainsi qu'avec les instructions de nettoyage et d'entretien.



Kit Raunchy



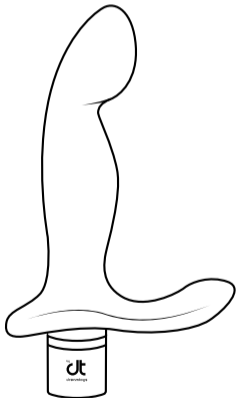
Kit Plaisir Anal

Base des jouets sexuels



Port de charge
magnétique

Bouton marche/arrêt 





Kit Plaisir Prostatique




Kit Vibromasseur

Mode d'emploi:

Allumer/éteindre l'appareil:

Pour allumer votre vibromasseur, maintenez appuyé le bouton marche/arrêt  pendant 3 secondes. Une fois allumé, l'appareil vibrera immédiatement et la LED s'allumera. Pour éteindre l'appareil, maintenez de nouveau le bouton marche/arrêt  appuyé pendant 3 secondes.

Modes de vibration:

Appuyez sur le bouton marche/arrêt  plusieurs fois afin de parcourir les 3 intensités de vibration et les 7 programmes de vibration disponibles.

Chargement:

Branchez l'extrémité magnétique du câble de chargement USB fourni sur la base de l'appareil.

LED clignotante: L'unité est en cours de chargement.

LED allumée en continu: L'unité est chargée à fond.

La charge complète prend environ 120 minutes.

Nettoyage et rangement:

1. Nettoyez et séchez toujours soigneusement votre appareil avant et après utilisation.
2. Nettoyez l'appareil avec un chiffon doux humide. Utilisez un produit nettoyant sans alcool pour jouets sexuels.
3. Utilisez un lubrifiant à base d'eau à volonté. **Non compatible avec les lubrifiants à base de silicone.**
4. Rangez-le dans un endroit sec à l'abri de la lumière directe du soleil. Évitez de l'exposer à la chaleur extrême.
5. Tenez-le à l'écart de l'eau et ne l'immergez jamais.

Caractéristiques techniques:

	Kit Raunchy	Kit Plaisir Anal	Kit Plaisir Prostatique	Kit Vibromasseur
Matériaux	Vibromasseur: Silicone et ABS non toxiques Dés: Acrylique Plumeau chatouilleur: Polyester Sac en organza: Polyester Bandeau en satin: Satin			
Temps de charge	120 Minutes			
Temps d'utilisation	50 Minutes			
Batterie	230mAh			
IPX	IPX5 (vibromasseur uniquement)			
Poids	77g	73g	96g	55g

Sécurité et avertissements:

Attention: Ce produit n'est pas destiné à une utilisation thérapeutique. Il ne doit pas être utilisé sur des zones enfiées ou enflammées de la peau. Une utilisation prolongée et fréquente n'est pas conseillée ni recommandée.

Tonga B.V.

Noordpolderstraat 21, 4571 LR Axel, The Netherlands

www.tongabv.com

Comment jeter des équipements électroniques usagés (applicable dans l'UE et les autres pays européens dotés de systèmes de collecte séparée des déchets):



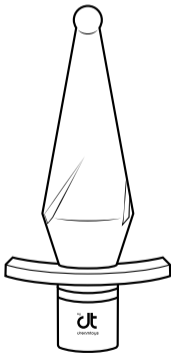
Le symbole de la poubelle barrée indique que ces articles ne doivent pas être traités comme des déchets ménagers, mais plutôt apportés au point de collecte approprié pour le recyclage des équipements électriques et électroniques.

Introdução:

Antes de começar, recomendamos que se familiarize com as características e funções do seu brinquedo, bem como com as instruções de limpeza e manutenção.



Kit Atrevido



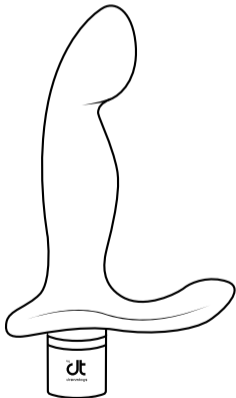
Kit De Jogo Anal

Base de brinquedos



Porta de carregamento magnético

Botão de alimentação ⏻





Kit De Jogo Próstata




Kit Vibe

Modo de Utilização:

Ligar/Desligar o Dispositivo:

Para ligar o seu vibrador, pressione e mantenha o botão de energia  durante 3 segundos. O dispositivo vibrará imediatamente e o LED acender-se-á quando for ligado. Para desligar, prima e mantenha premido o botão de energia  novamente durante mais 3 segundos.

Modos de Vibração:

Pressione  novamente para navegar entre as 3 intensidades de vibração e os 4 padrões de vibração.

Carregar:

Ligue o cabo de carregamento USB incluído à porta na base do dispositivo.

Luz LED Intermitente: O item está a carregar.

Luz LED Fixa: O item está totalmente carregado.

O carregamento completo demora cerca de 120 minutos.

Limpeza e Arrumação:

1. Limpe e seque sempre bem o dispositivo antes e depois da utilização.
2. Limpe o dispositivo com um pano suave e úmido. Utilizar um produto de limpeza de brinquedos sem álcool.
3. Utilizar lubrificante à base de água, conforme desejado. **Não compatível com lubrificante de silicone.**
4. Armazene num local seco sem luz solar direta. Evitar a exposição ao calor extremo.
5. Manter afastado da água e nunca submergir.

Especificações:

	Kit Atrevido	Kit De Jogo Anal	Kit De Jogo Próstata	Kit Vibe
Materiais	Vibrador: Silicone e ABS Seguros para o Corpo Dados: Acrílico Cócegas com Penas: Poliéster Saco de Organza: Poliéster Gravata de Cetim: Cetim			
Tempo de carga	120 Minutos			
Tempo de utilização	50 Minutos			
Bateria	230mAh			
IPX	IPX5 (Apenas Vibrador)			
Peso	77g	73g	96g	55g

Segurança e Avisos:

Precauções: Este produto não é para utilização com propósitos terapêuticos. Não deve ser utilizado em zonas da pele inchadas ou inflamadas. A utilização prolongada e frequente não é aconselhada ou recomendada.

Tonga B.V.

Noordpolderstraat 21, 4571 LR Axel, The Netherlands

www.tongabv.com

Eliminação de equipamentos eletrónicos usados (aplicável na UE e noutros países europeus com sistemas de recolha seletiva de resíduos):



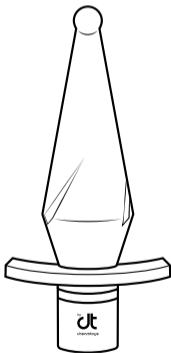
O símbolo do caixote do lixo riscado indica que estes artigos não devem ser tratados como lixo doméstico, mas sim levados para o ponto de recolha adequado para a reciclagem de equipamento elétrico e eletrónico.

Начало работы:

Прежде чем начать, мы рекомендуем вам уделить несколько минут знакомству с особенностями и функциями вашей игрушки, а также с инструкциями по чистке и уходу.

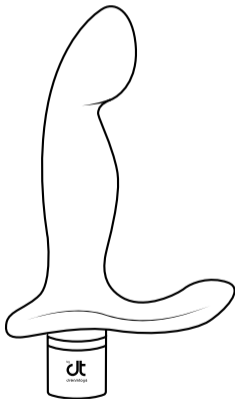


Комплект для
сладострастия



набор для анальных
игр

Основание игрушек




игровой комплект для простаты




Набор Флюиды

Как использовать:

Включение/выключение питания устройства:

Чтобы включить вибратор, нажмите и удерживайте кнопку питания  в течение 3 секунд. Устройство сразу же начнет вибрировать, а светодиод загорится после включения.

Чтобы выключить питание, снова нажмите и удерживайте кнопку питания  еще 3 секунды.

Режим вибрации:

Нажмите  еще раз, чтобы циклически просмотреть 3 интенсивности вибрации и 4 варианта вибрации.

Зарядка:

Подключите прилагаемый USB-кабель для зарядки к порту на задней панели устройства.

Мигающий светодиод: Устройство заряжается.

Светодиод светится непрерывно: Устройство полностью заряжено.

Полная зарядка занимает около 120 минут.

Чистка и хранение:

1. всегда тщательно очищайте и сушите устройство до и после использования.
2. Протирайте устройство мягкой влажной тканью. Используйте средство для чистки игрушек на безалкогольной основе.
3. При необходимости используйте смазку на водной основе. **Несовместимо с силиконовой смазкой.**
4. Храните в сухом месте вдали от прямых солнечных лучей. Не подвергайте его воздействию высоких температур.
5. Держитесь подальше от воды и никогда не погружайте в воду.

Технические характеристики:

	Комплект для сладострастия	набор для анальных игр	игровой комплект для простаты	Набор Флюиды
Материалы	вибрация: Безопасный для тела силикон и АБС Игральные кости: Акрил Перьевое устройство для щекотания: Полиэстер Мешок из органзы: Полиэстер Атласная повязка: Атлас			
Время зарядки	120 Минуты			
Время использования	50 Минуты			
Аккумулятор	230mAh			
IPX	IPX5 (только вибрация)			
Вес	77g	73g	96g	55g

Безопасность и предупреждения:

Внимание: Этот продукт не предназначен для терапевтических целей. Его нельзя использовать на опухших или воспаленных участках кожи. Длительное и частое применение не рекомендуется.

Tonga B.V.

Noordpolderstraat 21, 4571 LR Axel, The Netherlands

www.tongabv.com

Утилизация старого электронного оборудования (применимо в ЕС и других европейских странах с отдельными системами сбора отходов):



Символ зачеркнутого мусорного бака означает, что эти предметы не следует утилизировать как бытовые отходы, а их нужно доставить в соответствующий пункт сбора для утилизации электрического и электронного оборудования.

by
dt
dreamtoys